

## Elaboration du SRS 3

### SMR – Mention « polyvalent » - HC

#### 1. Critères de sélection PMSI

Journées SSR dans une UM de type d'autorisation 50\_ « Soins de suite et de réadaptation - Soins polyvalents » pour des patients âgés de 18 ans et plus, en hospitalisation complète.

#### 2. Offre de soins

	France métropolitaine	La Réunion
Nombre de lits		439
Nombre de lits pour 100 000 hab.	72,4	71,0

Source : SAE 2021 – Bordereau SSR

	Est	Nord	Ouest	Sud
Nombre de lits	110	52	109	168
Nombre de lits pour 100 000 hab.	125,1	34,3	70,9	74,8

Source : SAE 2021 – Bordereau SSR

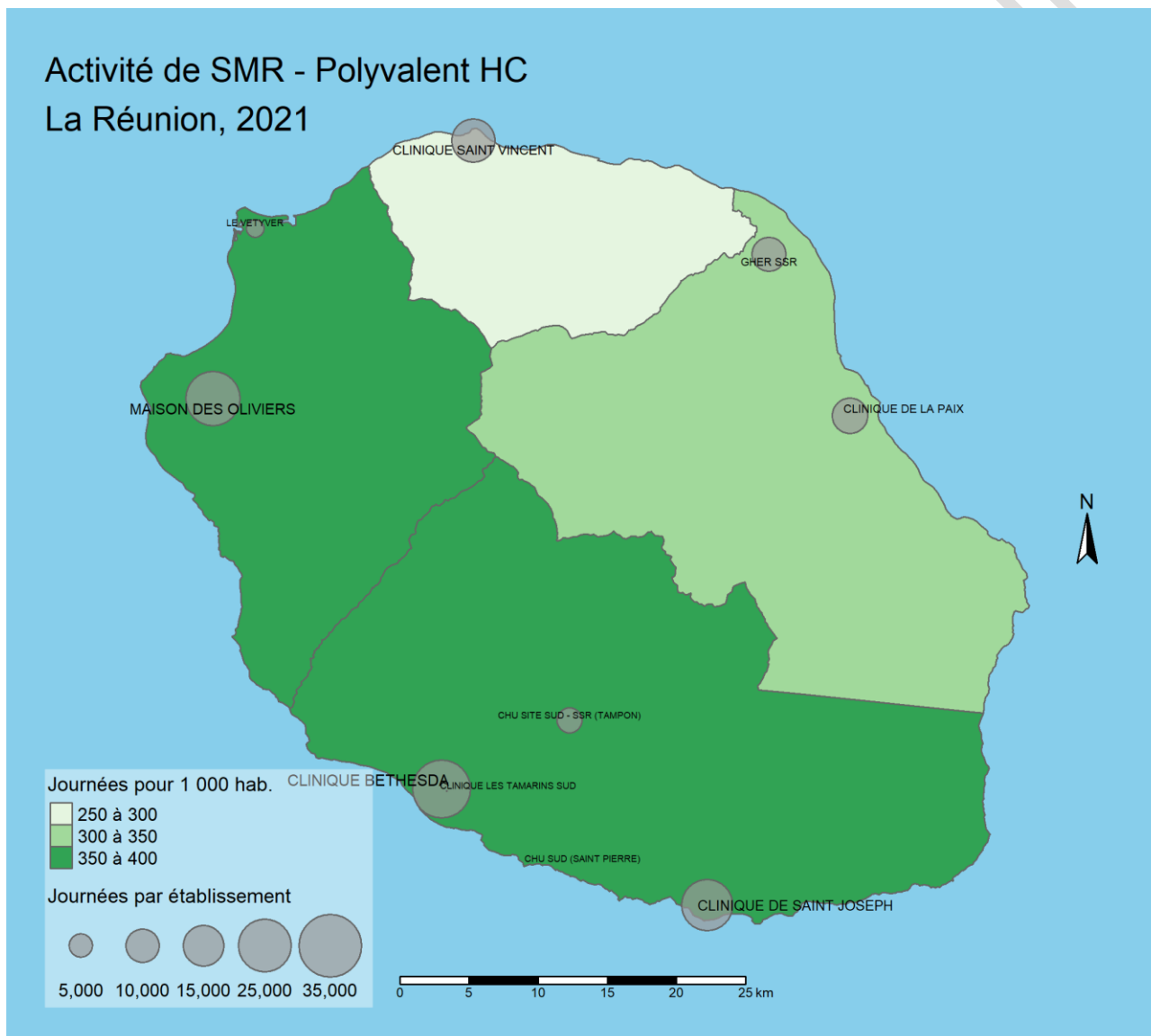
#### 3. Production de soins

	France métropolitaine	La Réunion
Nombre de journées		127 175
Evolution 2021/2017 (%)	-24,25	-3,54

Source : PMSI 2021

	Est	Nord	Ouest	Sud
Nombre de journées	21 806	16 661	29 468	59 240
Evolution 2021/2017 (%)	-31,43	8,26	-13,51	17,11
Nombre de journées pour des patients résident à La Réunion en dehors de la zone de l'établissement	8 851	3 524	7 717	12 472
Evolution 2021/2017 (%)	-14,38	0,66	-29,97	109,40

Source : PMSI 2021



Source : PMSI 2021

Zone	Finess géographique	Etablissement	Nombre de journées	Evolution 2021/2017 (%)	Nombre de patients	Evolution 2021/2017 (%)	Autorisé
Est	970400156	GHER SSR	10 449	10,36	201	-19,60	Oui
Est	970406203	CLINIQUE DE LA PAIX	11 357	-49,14	288	-43,31	Oui
Nord	970404844	CLINIQUE SAINT VINCENT	16 661	8,26	316	14,08	Oui
Ouest	970409470	LE VETYVER	2 956	8,08	12	0	Oui
Ouest	970463113	MAISON DES OLIVIERS	26 512	-14,50	321	-18,73	Oui
Sud	970400057	CHU SUD (SAINT PIERRE)	≤ 10	-50	≤ 10	100	Oui
Sud	970405726	CLINIQUE BETHESDA	30 210	-3,60	133	-79,09	Oui
Sud	970406245	CLINIQUE DE SAINT JOSEPH	23 185	64,42	296	10,86	Oui
Sud	970410528	CLINIQUE LES TAMARINS SUD	13	.	≤ 10	.	Oui
Sud	970463139	CHU SITE SUD - SSR (TAMPON)	5 829	13,36	103	-9,65	Oui

Source : PMSI 2021

#### 4. Consommation de soins

	France métropolitaine	La Réunion
Nombre de journées		124 843
Evolution 2021/2017 (%)	-24,21	-4,05
Dont hors de la zone de résidence		828
Evolution 2021/2017 (%)		-44,13
Taux de recours brut (journées/1 000 hab. ≥ 18 ans)	184,80	202,01
Evolution 2021/2017 (%)	-25,12	-5,87
Taux de recours standardisé (journées/1 000 hab. ≥ 18 ans)		346,74
Evolution 2021/2017 (%)		-9,69
Nombre de patients		1 593
Evolution 2021/2017 (%)	-25,77	-31,84
Taux d'hospitalisation brut (patients/1 000 hab. ≥ 18 ans)	4,87	2,58
Evolution 2021/2017 (%)	-26,66	-33,13
Taux d'hospitalisation standardisé (patients/1 000 hab. ≥ 18 ans)		4,49
Evolution 2021/2017 (%)		-36,09

Source : PMSI 2021

	Est	Nord	Ouest	Sud
Nombre de journées	14 902	25 308	33 939	50 646

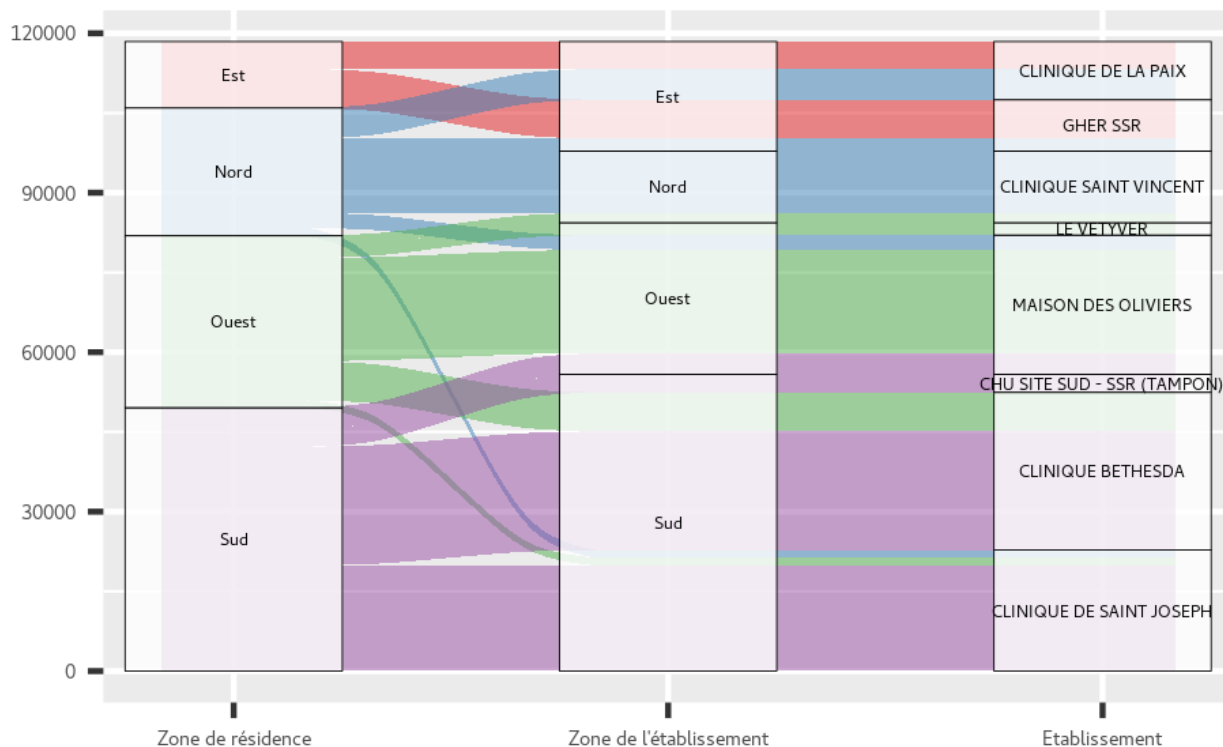
Evolution 2021/2017 (%)	-36,21	4,18	9,15	-1,40
Dont hors de la zone de résidence	2 416	13 696	12 188	5 044
Evolution 2021/2017 (%)	18,43	-4,12	48,56	-35,05
Taux de recours brut (journées/1 000 hab. ≥ 18 ans)	169,54	166,94	220,61	225,43
Evolution 2021/2017 (%)	-37,12	1,43	8,82	-4,04
Taux de recours standardisé (journées/1 000 hab. ≥ 18 ans)	311,64	287,70	387,72	366,87
Evolution 2021/2017 (%)	-44,57	-2,45	0,84	-4,71
Nombre de patients	339	420	359	482
Evolution 2021/2017 (%)	-33,79	-6,25	-18,78	-49,10
Taux d'hospitalisation brut (patients/1 000 hab. ≥ 18 ans)	3,86	2,77	2,33	2,15
Evolution 2021/2017 (%)	-34,73	-8,73	-19,03	-50,46
Taux d'hospitalisation standardisé (patients/1 000 hab. ≥ 18 ans)	7,21	4,71	4,25	3,62
Evolution 2021/2017 (%)	-41,03	-14,51	-20,99	-51,34

Source : PMSI 2021

## 5. Flux entre les zones

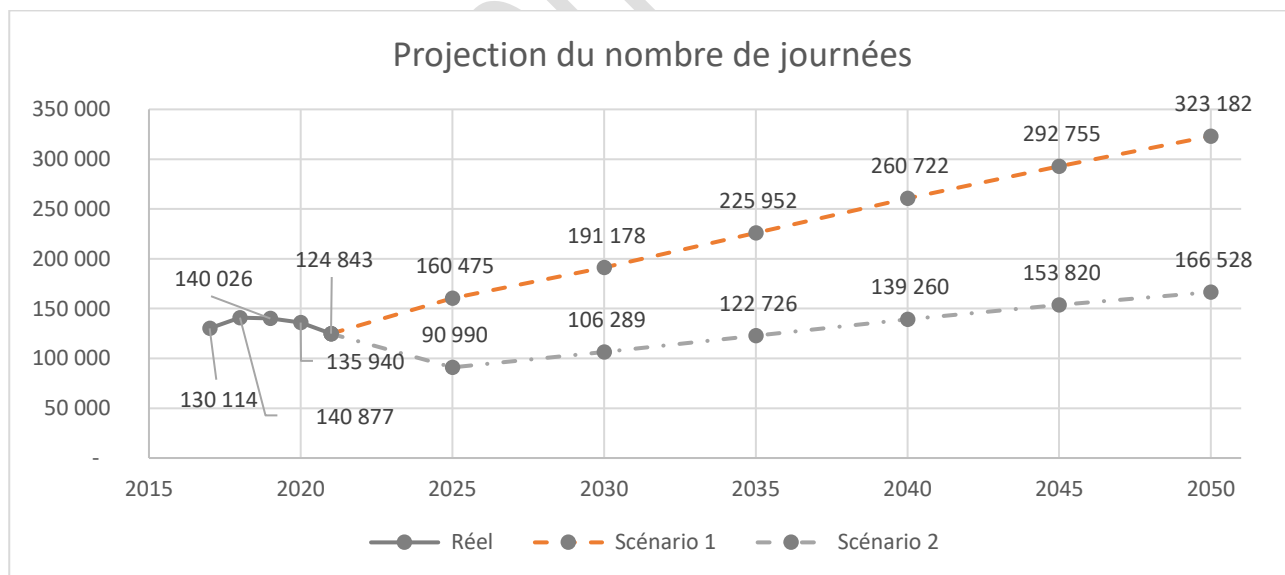
		Zone de résidence			
		Est	Nord	Ouest	Sud
Zone de l'établissement	En dehors de La Réunion	53	204	449	122
	Est	12 486	8 133	322	396
	Nord	1 167	11 612	1 849	508
	Ouest	517	3 182	21 751	4 018
	Sud	679	2 177	9 568	45 602

Source : PMSI 2021



Les plus petits flux ne sont pas représentés

## 6. Projection



Scénario 1 : prise en compte de l'évolution démographique

Scénario 2 : prise en compte de l'évolution démographique et projection d'un taux de recours par classe d'âge égal au taux de recours en France métropolitaine en 2021

Population selon les projections INSEE Omphale 2022

## 7. Analyses complémentaires

Catégories majeures des séjours (en journées)

	CHU SITE SUD - SSR (TAMPON)	CLINIQUE BETHESDA	CLINIQUE DE LA PAIX	CLINIQUE DE SAINT JOSEPH	CLINIQUE SAINT VINCENT	GHER SSR	LE VETYVER	MAISON DES OLIVIERS
Aff. neuro.	5 470	10 650	3 220	11 370	3 530	3 340	2 960	10 430
Aff. et trauma. ostéo-art.	.	7 350	2 840	4 790	6 360	2 780	.	3 610
Autres motifs de recours aux services de santé	30	1 360	850	340	560	690	.	2 790
Tr. mentaux et du comport.	160	4 200	1 130	4 070	260	250	.	2 710
Aff. cardio. Vasc.	.	1 000	610	630	1 050	1 130	.	1 540
Aff. respi.	.	960	360	390	2 690	430	.	1 070
Aff. endoc. métab. et nutri.	.	640	710	150	130	80	.	860
Aff. digest.	.	900	670	320	360	800	.	830
Aff. génito-urinaires	30	600	430	410	500	340	.	770
Toxicomanies avec dépendance	.	1 630	190	270	160	150	.	730
Aff. ORL	.	120	30	30	140	20	.	550
Cert. maladies infect.	.	350	10	.	390	110	.	330
Aff. peau et seins	130	40	300	320	340	240	.	160
Aff. hémato. et immuno.	.	.	10	80	.	110	.	100
Aff. de l'œil	.	420	.	20	190	.	.	10

Source : PMSI 2021