

Elaboration du SRS 3

SMR – Modalité « cancers » - Mention « oncologie et hématologie » - HC

1. Critères de sélection PMSI

Journées SSR avec un code d'étiologie principale ou de morbidité principale entre 'C810' et 'C969' pour des patients âgés de 18 ans et plus, en hospitalisation complète.

2. Offre de soins

Affections onco-hématologiques

	France métropolitaine	La Réunion
Nombre de lits		.
Nombre de lits pour 100 000 hab. > 18 ans	1,4	.

Source : SAE 2021 – Bordereau SSR

3. Production de soins

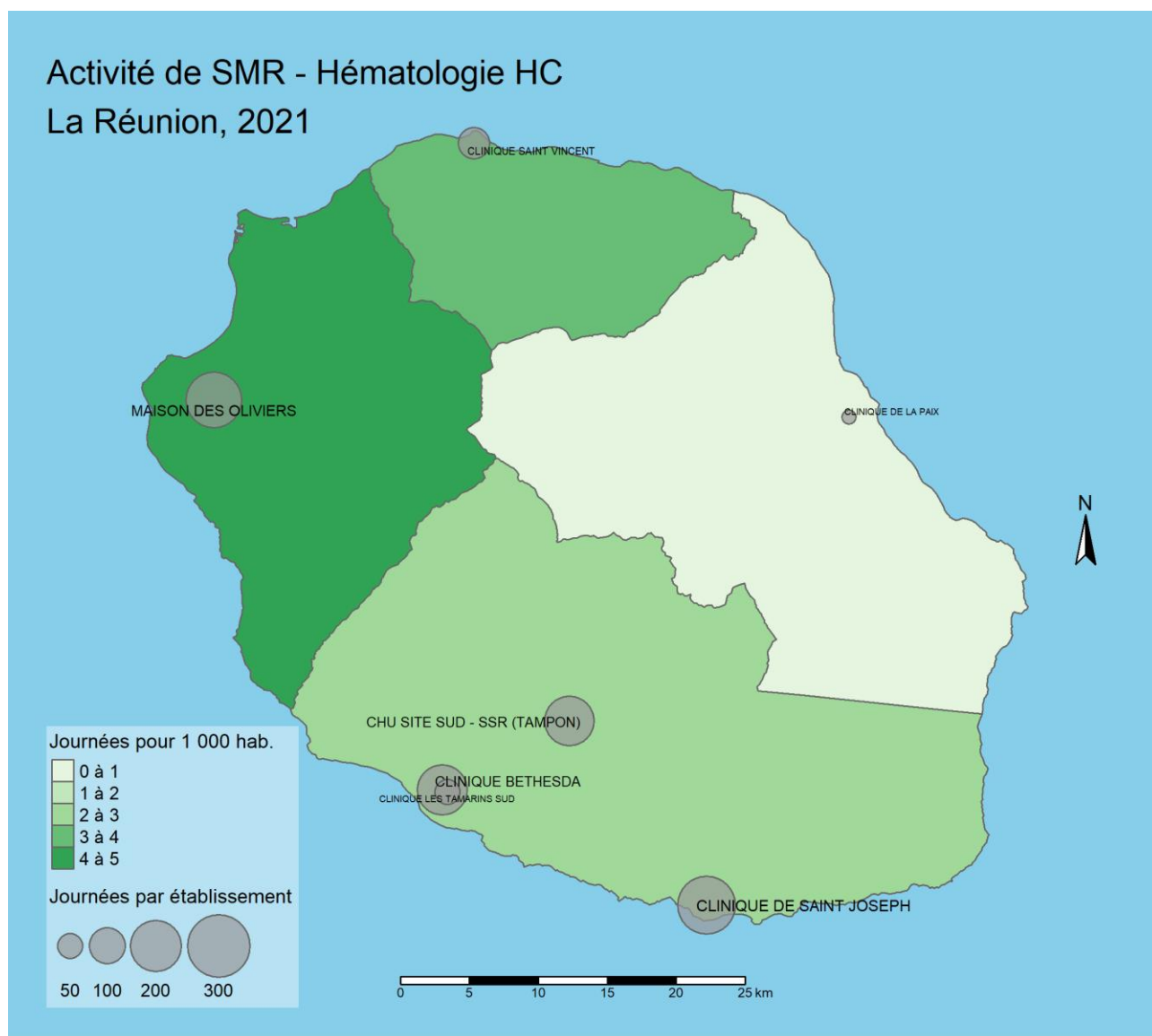
	France métropolitaine	La Réunion
Nombre de journées		1 021
Evolution 2021/2017 (%)	-22,31	-5,46

Source : PMSI 2021

	Est	Nord	Ouest	Sud
Nombre de journées	16	77	239	689
Evolution 2021/2017 (%)	-86,89	.	-50,21	44,14
Nombre de journées pour des patients résidant à La Réunion en dehors de la zone de l'établissement	.	.	161	397
Evolution 2021/2017 (%)	.	.	-35,86	.

Source : PMSI 2021

Activité de SMR - Hématologie HC La Réunion, 2021



Source : PMSI 2021

Zone	Finess géographique	Etablissement	Nombre de journées	Evolution 2021/2017 (%)	Autorisé
Est	970406203	CLINIQUE DE LA PAIX	16	-86,89	
Nord	970404844	CLINIQUE SAINT VINCENT	77	.	
Ouest	970463113	MAISON DES OLIVIERS	239	-50,21	
Sud	970405726	CLINIQUE BETHESDA	192	-24,11	
Sud	970406245	CLINIQUE DE SAINT JOSEPH	259	15,11	
Sud	970410528	CLINIQUE LES TAMARINS SUD	50	.	
Sud	970463139	CHU SITE SUD - SSR (TAMPON)	188	.	

Source : PMSI 2021

4. Consommation de soins

	France métropolitaine	La Réunion
Nombre de journées		1 275
Evolution 2021/2017 (%)	-22,50	19,83
Dont hors de la zone de résidence		254
Evolution 2021/2017 (%)		370,37
Taux de recours brut (journées/1 000 hab. ≥ 18 ans)	3,51	2,06
Evolution 2021/2017 (%)	-23,43	17,56
Taux de recours standardisé (journées/1 000 hab. ≥ 18 ans)		2,85
Evolution 2021/2017 (%)		-16,80
Nombre de patients		21
Evolution 2021/2017 (%)	-24,16	75
Taux d'hospitalisation brut (patients/1 000 hab. ≥ 18 ans)	0,09	0,03
Evolution 2021/2017 (%)	-25,07	71,68
Taux d'hospitalisation standardisé (patients/1 000 hab. ≥ 18 ans)		0,05
Evolution 2021/2017 (%)		19,08

Source : PMSI 2021

	Est	Nord	Ouest	Sud
Nombre de journées	57	450	366	402
Evolution 2021/2017 (%)	-53,28	79,28	59,83	-12,99
Dont hors de la zone de résidence	41	373	288	110
Evolution 2021/2017 (%)	.	48,61	.	103,70
Taux de recours brut (journées/1 000 hab. ≥ 18 ans)	0,65	2,97	2,38	1,79
Evolution 2021/2017 (%)	-53,94	74,55	59,34	-15,31
Taux de recours standardisé (journées/1 000 hab. ≥ 18 ans)	0,58	3,89	4,18	2,23
Evolution 2021/2017 (%)	-87,81	34,13	-0,96	-22,89
Nombre de patients	< 10	< 10	< 10	< 10
Evolution 2021/2017 (%)
Taux d'hospitalisation brut (patients/1 000

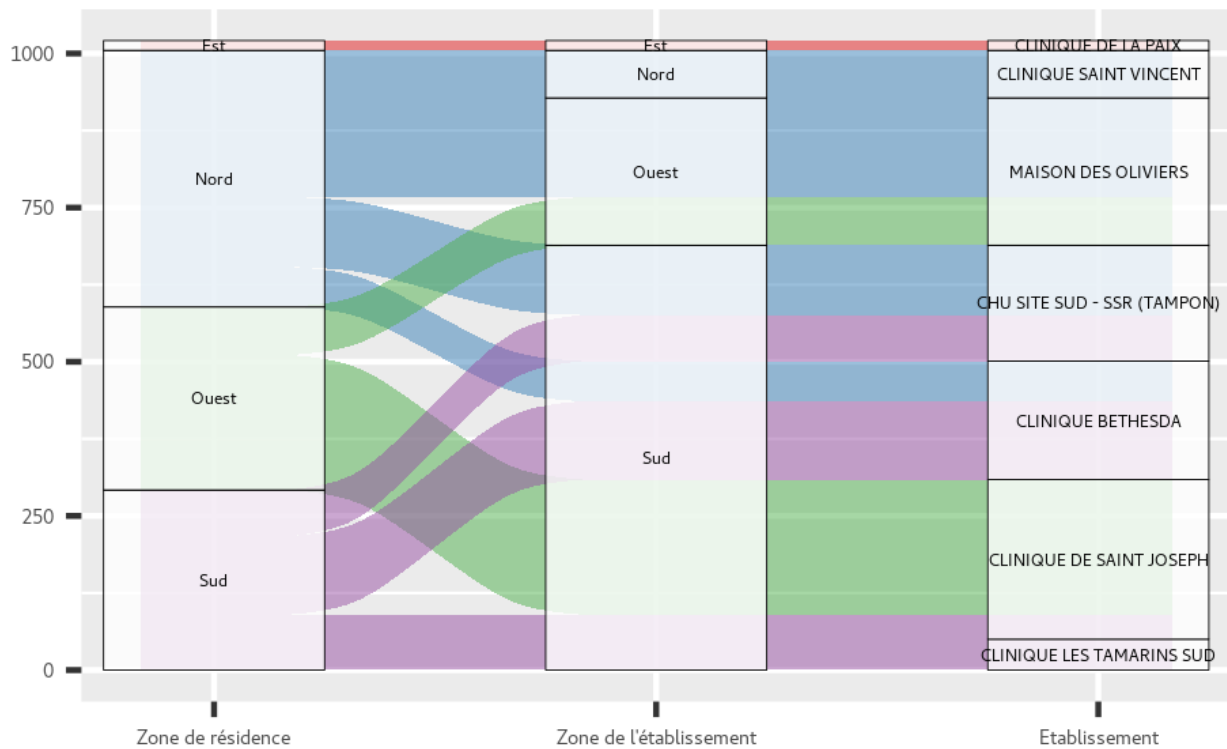
hab. ≥ 18 ans)				
Evolution 2021/2017 (%)
Taux d'hospitalisation standardisé (patients/1 000 hab. ≥ 18 ans)
Evolution 2021/2017 (%)

Source : PMSI 2021

5. Flux entre les zones (en journées)

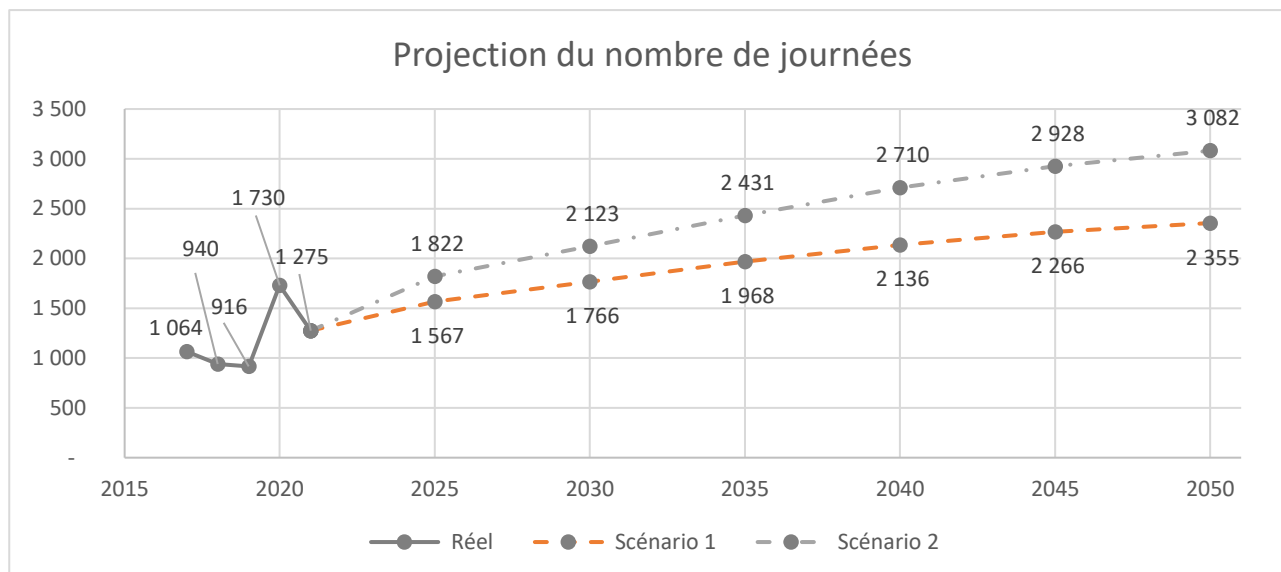
		Zone de résidence			
		Est	Nord	Ouest	Sud
Zone de l'établissement	En dehors de La Réunion	41	34	69	110
	Est	16	.	.	.
	Nord	.	77	.	.
	Ouest	.	161	78	.
	Sud	.	178	219	292

Source : PMSI 2021



Source : PMSI 2021

6. Projection



Scénario 1 : prise en compte de l'évolution démographique

Scénario 2 : prise en compte de l'évolution démographique et projection d'un taux de recours par classe d'âge égal au taux de recours en France métropolitaine en 2021

Population selon les projections INSEE Omphale 2022